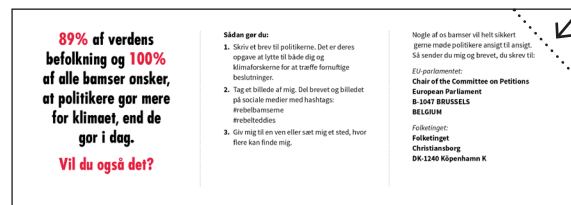


Sådan sender du din egen Rebelbamse:

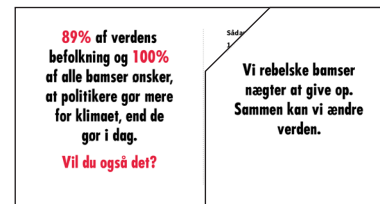
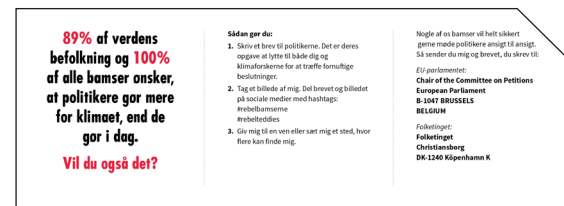
1. Find en bamse. Der findes ofte billige på loppemarkeder. Det kan være ethvert tøjdyr, ikke bare en bamse.
2. Sæt gerne et rødt tørklæde eller rødt bånd på mig.
3. Udskriv side 2 i denne pdf.
4. Fold papiret på midten.



5. Klip hjørnet af langs den stiplede linje.



6. Fold højre tredjedel mod midten. Fold venstre tredjedel mod midten.



7. Lav et hul til ett snor. Bind snoren med noten om min hals. Nu er jeg klar til min opgave!



Vi rebelske bamser nægter at give op. Sammen kan vi ændre verden.



Rebelbamserne (@rebellnallarna) startede i Sverige i oktober 2025.

Kontakt: rebellnallarna@proton.me

Kram fra os Rebelbamser!

**Vi rebelske bamser
nægter at give op.
Sammen kan vi ændre
verden.**

Du kan også sende bamsen og brevet til en politiker, hvor du bor. Hvis du sender mig til politikerne, behøver jeg kun siderne 1 og 2 i min note



Held og lykke!
Rebelbamserne

Hvis du vil lave din egen Rebelbamse, kan du downloade instruktioner og denne note her:
www.rebelteddies.com

Ta mig med!

**JEG ER EN
REBELBAMSE**



**89% af verdens
befolkning og 100%
af alle bamser ønsker,
at politikere gør mere
for klimaet, end de
gør i dag.
Vil du også det?**

Sådan gør du:

1. Skriv et brev til politikerne. Det er deres opgave at lytte til både dig og klimaforskerne for at træffe fornuftige beslutninger.
2. Tag et billede af mig. Del brevet og billedet på sociale medier med hashtags: #rebelbamserne #rebelteddies
3. Giv mig til en ven eller sæt mig et sted, hvor flere kan finde mig.

Nogle af os bamser vil helt sikkert gerne møde politikere ansigt til ansigt. Så sender du mig og brevet, du skrev til:
EU-parlamentet:
Chair of the Committee on Petitions
European Parliament
B-1047 BRUSSELS
BELGIUM
Folketinget:
Folketinget
Christiansborg
DK-1240 Köpenhamn K